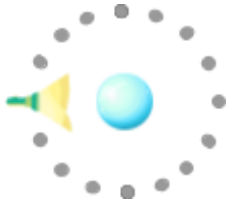
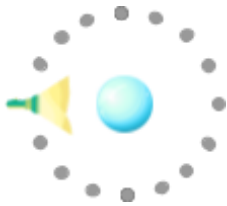


# Como vejo a Lua?

1



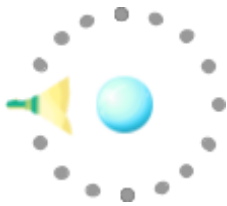
2



3



3



4



Orientações sobre o registro:

- Marque sua posição inicial aproximada no esquema do quadro 1;
- Observe a seção iluminada da “Lua”;
- Faça um esboço do que você vê no espaço livre do quadro 1;
- Mude de lugar de acordo com a orientação do(a) professor(a);
- Repita os passos para os quadros 2, 3, 4 e 5.