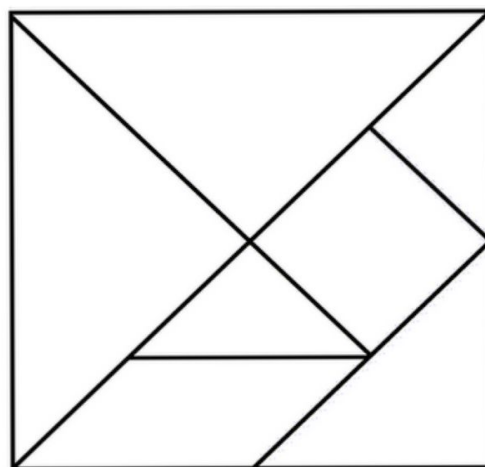
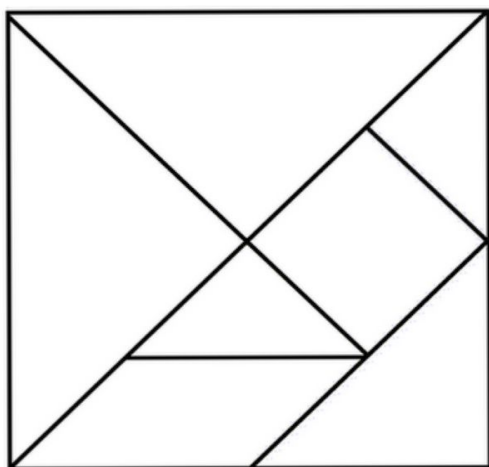


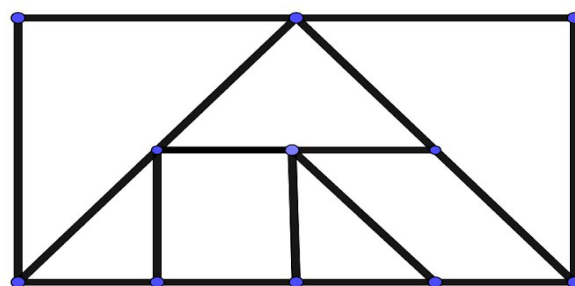
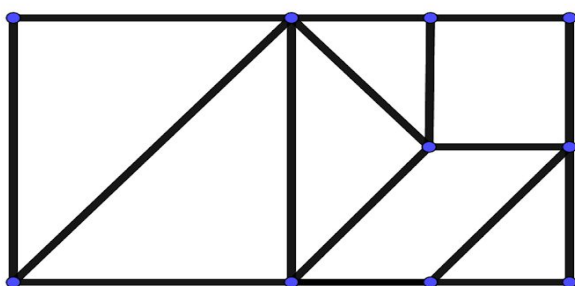
Resolução da atividade complementar 1

Recorte e pinte as peças do Tangram e, a partir do modelo, monte o quadrado formado pelas sete peças. E seguida, embaralhe as peças e monte novamente o quadrado sem o apoio de modelo.



Resolução da atividade complementar 2 - Desafio

Monte um retângulo utilizando as sete peças do Tangram. Lembre-se de que todas as peças devem se tocar e não pode haver sobreposição de peças.



Resolução da atividade complementar 3

Movendo apenas uma das peças em cada figura geométrica, transforme as três figuras abaixo em três retângulos.

