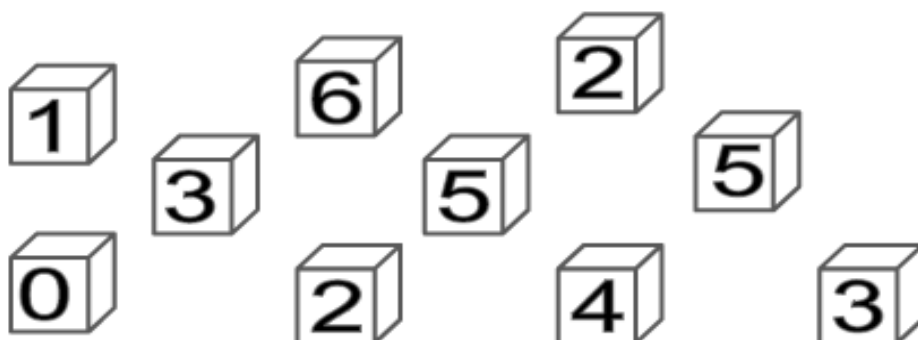
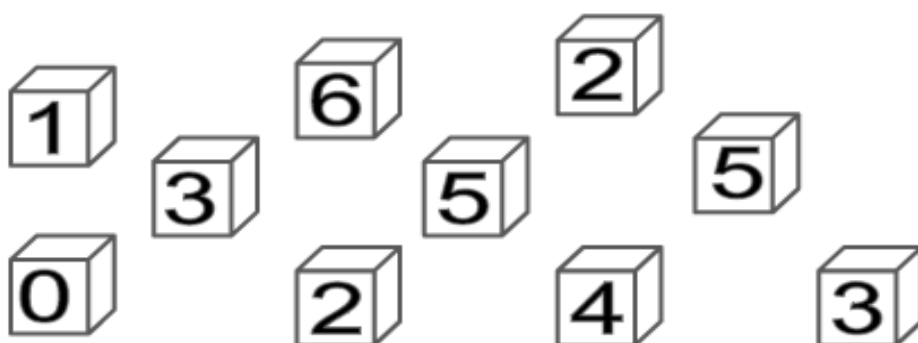








VEJAM ESSES DADOS!
DESCUBRA DUAS FORMAS DIFERENTES
DE SOMAR 10, USANDO TRÊS DADOS.









VEJAM ESSES DADOS!
DESCUBRA DUAS FORMAS DIFERENTES
DE SOMAR 10, USANDO TRÊS DADOS.



FICHA PARA REGISTRO DAS POSSIBILIDADES

ALUNO:			
1º POSSIBILIDADE			
			TOTAL
2º POSSIBILIDADE			
			TOTAL

ALUNO:			
1º POSSIBILIDADE			
			TOTAL
2º POSSIBILIDADE			
			TOTAL