


1) FAÇA UMA PESQUISA COM SEUS COLEGAS DE CLASSE, SOBRE O QUE COSTUMAM FAZER AOS FINAIS DE SEMANA. COMPLETE A TABELA COM AS PREFERÊNCIAS MAIS COMUNS DA TURMA, FAÇA O LEVANTAMENTO DE DADOS E DEPOIS CONSTRUA UM GRÁFICO PARA MOSTRAR OS RESULTADOS.

TÍTULO:





LAZER	CONTAGEM	FREQUÊNCIA

FONTE:

GRÁFICO:



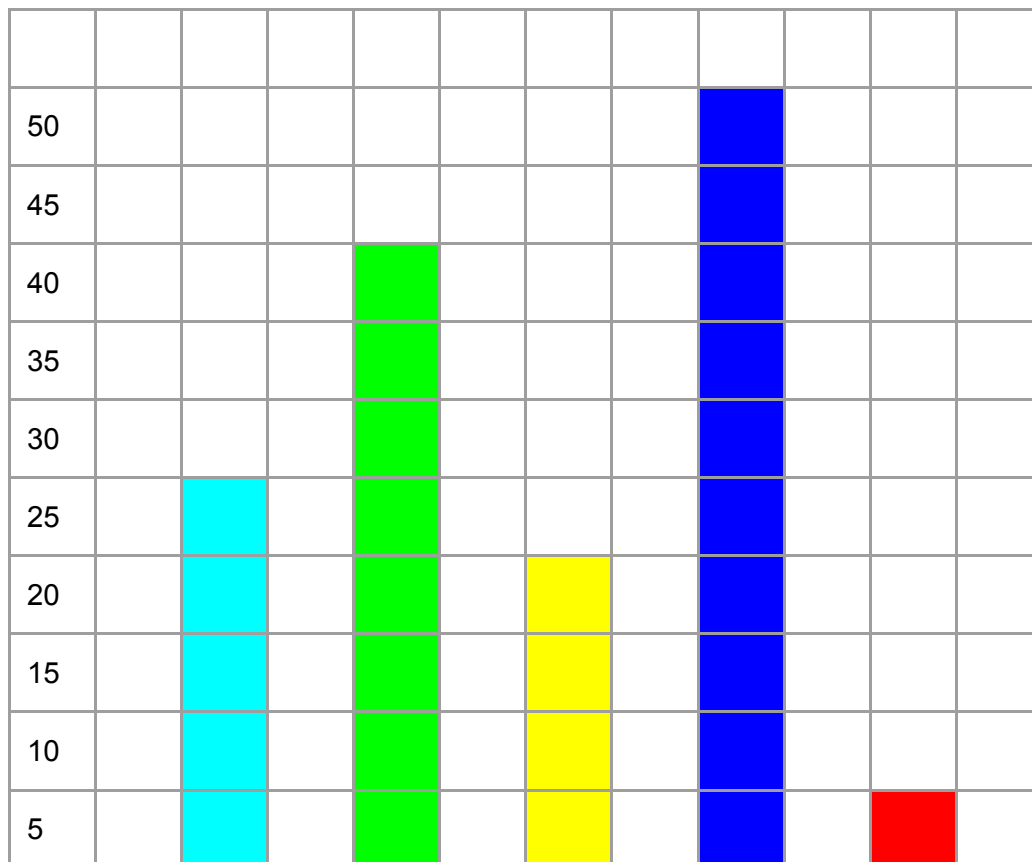
2) OBSERVE OS ANIMAIS QUE TÊM NO SÍTIO DO VOVÔ HÉLIO, COMPLETE A TABELA COM OS DADOS E DEPOIS CONSTRUA UM GRÁFICO COM ESSAS INFORMAÇÕES. NÃO ESQUEÇA DE DAR UM TÍTULO PARA O GRÁFICO.



ANIMAL	FREQUÊNCIA



3) OBSERVE O GRÁFICO ABAIXO E RESPONDA AS PERGUNTAS:



a) É POSSÍVEL FAZER A LEITURA DESTE GRÁFICO? JUSTIFIQUE.

b) QUAIS ELEMENTOS ESTÃO FALTANDO NO GRÁFICO?