

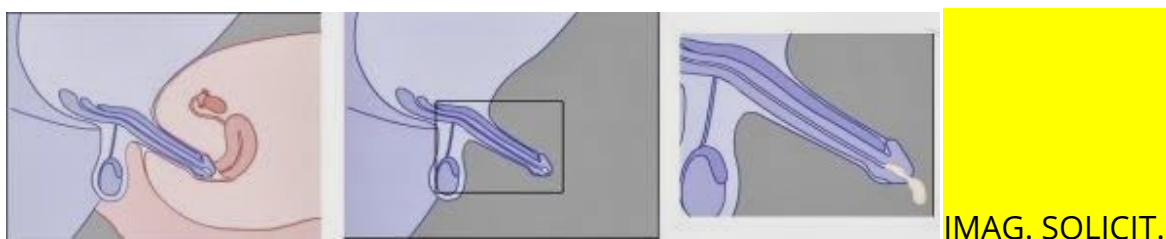
Abaixo você encontrará algumas sugestões de imagens para ser utilizadas na aula [CIE8\\_08VE09](#). Você poderá trocar as imagens por outras de sua preferência, caso julgar necessário. Lembre-se que os alunos poderão encontrar métodos em suas pesquisas que podem não estar entre as imagens abaixo. Neste caso, você também poderá solicitar que eles desenhem o método. Estas imagens deverão ser cortadas e misturadas antes de disponibilizar para os alunos. Não disponibilize com os nomes dos métodos. É importante que os alunos sintam-se desafiados a identificá-los.

## 1. Comportamentais

Tabelinha



Coito interrompido



## Análise do muco cervical

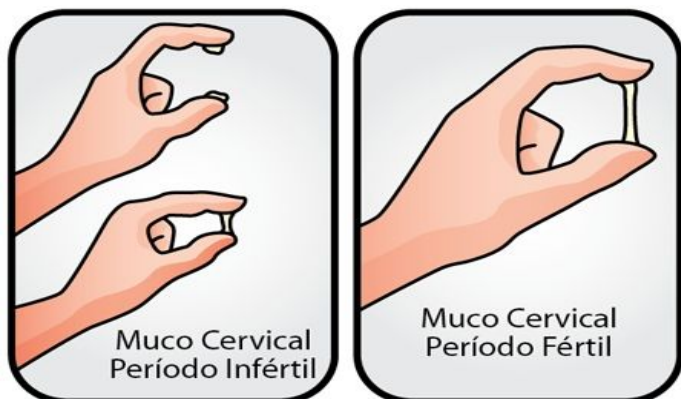


IMAGEM SOLICITADA

## 2. Barreira

Preservativo (camisinha) masculina e feminina



IMAGEM SOLICITADA

Espermicida



IMAGEM SOLICITADA

Diafragma




IMAGEM SOLICITADA

### 3. Hormonais

Pílula anticoncepcional


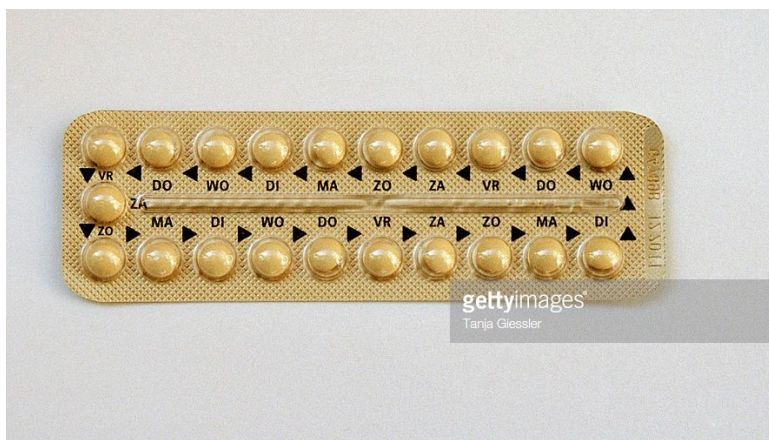


IMAGEM SOLICITADA

Pílula do dia seguinte




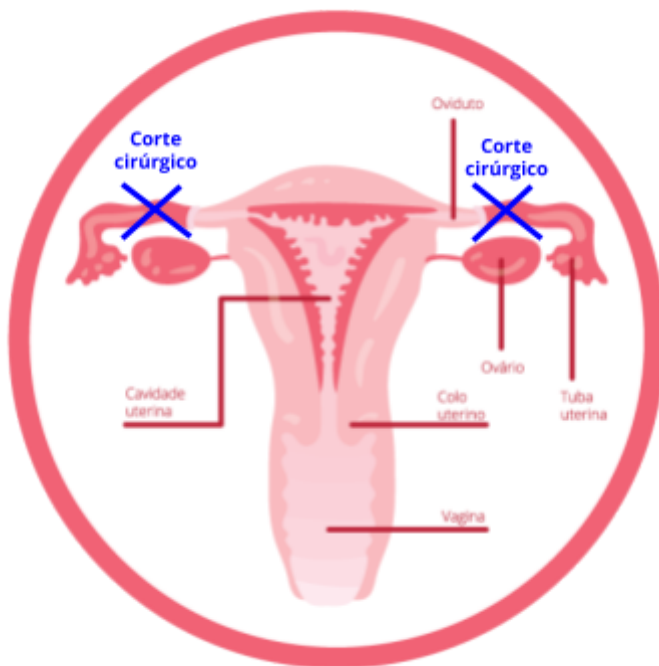
IMAGEM SOLICITADA

Anticoncepcional injetável



#### 4. Cirúrgicos

Laqueadura



## Vasectomia

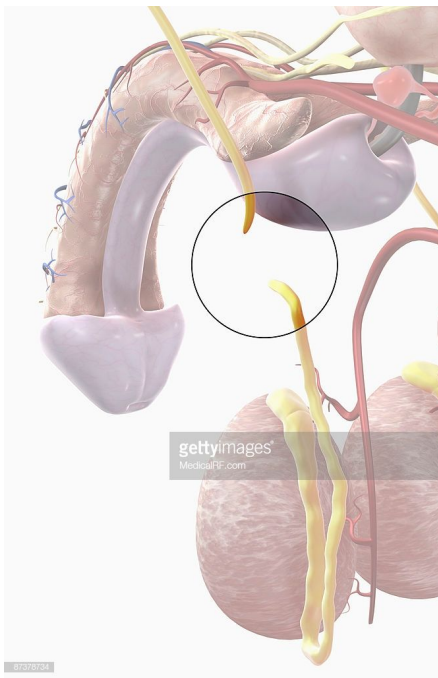


IMAGEM SOLICITADA

## 5. Intrauterinos

### DIU



IMAGEM SOLICITADA

SIU



92/08234



IMAGEM SOLICITADA