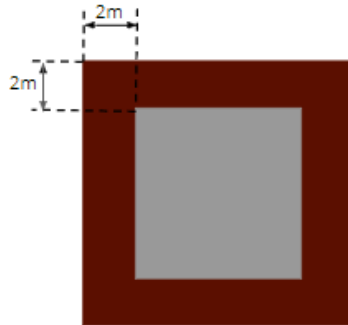
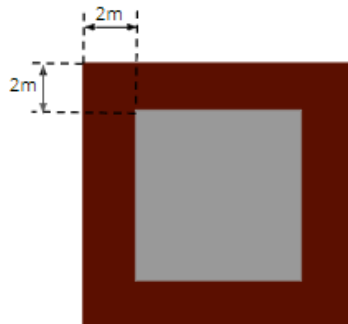


Na figura abaixo temos a representação de um terreno quadrado de 144 m^2 . De acordo com as normas do condomínio só poderá existir construções a partir de 2 metros do limite desse terreno.



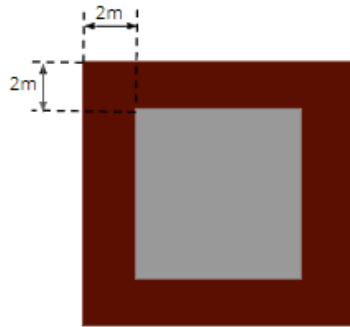
→ Qual a área máxima permitida para construções?

Na figura abaixo temos a representação de um terreno quadrado de 144 m^2 . De acordo com as normas do condomínio só poderá existir construções a partir de 2 metros do limite desse terreno.



→ Qual a área máxima permitida para construções?

Na figura abaixo temos a representação de um terreno quadrado de 144 m^2 . De acordo com as normas do condomínio só poderá existir construções a partir de 2 metros do limite desse terreno.



→ Qual a área máxima permitida para construções?

