

Atividade para imprimir

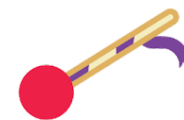


# Tambor

## Material

- lata de leite em pó
- papel fantasia (várias Cores)
- Barbante
- cola
- 2 palitos de churrasco
- 2 bolinhas de Isopor
- Fita adesiva colorida

## Passo a passo

- 1.** cobrir a Lata com papel fantasia, para Ficar Bem colorida
- 2.** Prender o barbante. Com a tampa da lata
- 3.** colar a bolinha de isopor. Na ponta fina do palito de churrasco
- 4.** enfeitar os palitos de churrasco. Com a Fita adesiva colorida



# Tambor

## Material

- Lata de leite em pó
- Papel fantasia (várias cores)
- Barbante
- Cola
- 2 Palitos de churrasco
- 2 Bolinhas de Isopor
- Fita adesiva colorida

## Passo a passo

- 1.** Cobrir a lata com papel fantasia, para ficar bem colorida
- 2.** Prender o barbante com a tampa da lata
- 3.** Colar a bolinha de isopor na ponta fina do palito de churrasco
- 4.** Enfeitar os palitos de churrasco com a fita adesiva colorida

