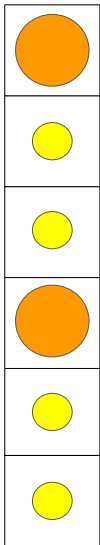



Resolução Atividade Principal - MAT1_06ALG03


Modelo 1




O primeiro padrão apresentado no modelo 1 é: círculo grande laranja, círculo médio amarelo, círculo médio amarelo. Por isso, os alunos devem completar desenhando este padrão por duas vezes, ficando, então, assim: círculo grande laranja, círculo médio amarelo, círculo médio amarelo, círculo grande laranja, círculo médio amarelo e círculo médio amarelo para finalizar.



O segundo padrão apresentado no modelo 1 é: círculo pequeno vermelho, estrela média amarela, coração pequeno vermelho. Por isso, os alunos devem completar desenhando este padrão por duas vezes, ficando então assim: círculo pequeno vermelho, estrela média amarela, coração pequeno vermelho, círculo pequeno vermelho, estrela média amarela e coração pequeno vermelho para finalizar.

Modelo 2

O primeiro padrão apresentado no modelo 2 é: círculo pequeno vermelho, estrela grande laranja, estrela grande laranja. Por isso, os alunos devem completar desenhando este padrão por duas vezes, ficando então assim: círculo pequeno vermelho, estrela grande laranja, estrela grande laranja, círculo pequeno vermelho, estrela grande laranja, e estrela grande laranja para finalizar.



O segundo padrão apresentado no modelo 2 é: coração grande laranja, coração médio amarelo, coração pequeno vermelho. Por isso, os alunos devem completar desenhando este padrão por duas vezes, ficando, então, assim: coração grande laranja, coração médio amarelo, coração pequeno vermelho, coração grande laranja, coração médio amarelo e coração pequeno vermelho, para finalizar.