


## Vamos procurar?

Assinale quais destes elementos estão presentes no exterior da Igreja de São Francisco de Assis:  
**Características externas da arquitetura barroca**


### FRONTISPÍCIO

Fachada principal da Igreja, a frontaria, quase sempre trabalhada e encimada ao meio por uma cruz.




### FRONTÃO

Espécie de coroa da parte central do frontispício da igreja.




### PORTADA

Grande porta principal enquadrada geralmente com exuberantes ornamentos.



### TORRES

Parte saliente de uma edificação religiosa de sentido vertical. Nas igrejas, geralmente tem como função principal abrigar os sinos. São cilíndricas, octogonais ou retangulares.



### MEDALHÃO

Trabalho em baixo relevo de TALHA ou escultura de pedra que é usado como ornamento ao alto de PORTADAS ou alto de CRUZEIROS.

Medalhão Hospital da Santa Casa da Misericórdia/RJ. 2010, Wiki Commons. Luiz Eugenio Teixeira Leite



### VERGA

Peça de madeira que se apoia na ombreira, em janelas e portas. No período barroco são geralmente retas.

