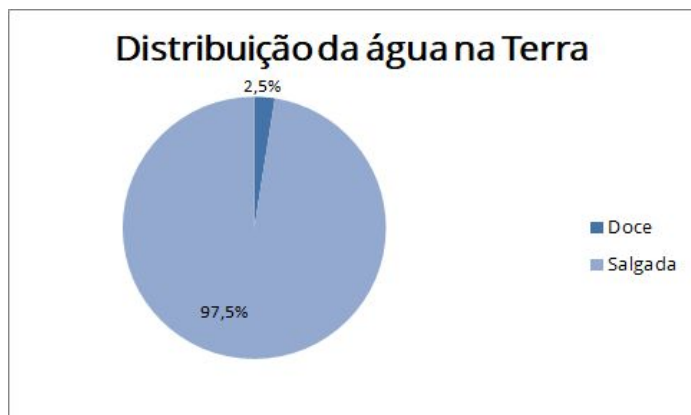


Contextualização



Fonte: BRASIL, Ministério do Meio Ambiente. **Água: um recurso cada vez mais ameaçado.** Disponível em: http://www.mma.gov.br/estruturas/secex_consumo/_arquivos/3%20-%20mcs_agua.pdf Acesso em 19 de Janeiro de 2019.

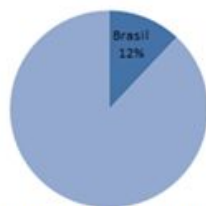
Distribuição da água doce no mundo

Geleiras e neves eternas	68,9%
Águas subterrâneas	29,9%
Rios e lagos	0,3%
Solo, pântanos e geadas	0,9%

Fonte: BRASIL, Ministério do Meio Ambiente. **Água: um recurso cada vez mais ameaçado.** Disponível em: http://www.mma.gov.br/estruturas/secex_consumo/_arquivos/3%20-%20mcs_agua.pdf Acesso em 19 de Janeiro de 2019.

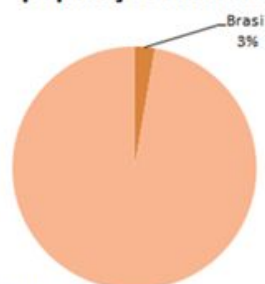
Observem os gráficos e descubram a situação do Brasil em relação à quantidade de água doce, em comparação com a situação mundial.

Disponibilidade de água doce no Brasil em relação ao volume total no planeta



Fonte: Gráfico elaborado a partir de dados da Agência Nacional de Águas, disponível em: <http://www3.ana.gov.br/portal/ANA/panorama-das-aguas/quantidade-da-agua> Acesso em 24 de Fevereiro de 2019.

População do Brasil em relação à população mundial



Fonte: Gráfico elaborado a partir de dados disponíveis em: <https://www.ibge.gov.br/apps/populacao/projecao/> e <http://www.worldometers.info/br/> Acesso em 24 de Fevereiro de 2019.