

Resolução do raio x - MAT8_24PES04

O médico realizou uma pesquisa para identificar os diagnósticos mais frequentes, de dores abdominais, conforme demanda em seu consultório no decorrer de um mês.

Baseado na tabela, auxilie o médico a construir um gráfico e elaborar o relatório mediante os dados apresentados no gráfico e tabela.

Diagnóstico	Frequência -
Cólica menstrual	5
Gastrite	6
Apendicite	4
Problemas na bexiga	2
Prisão de ventre	2

Resposta:

Gráfico de coluna

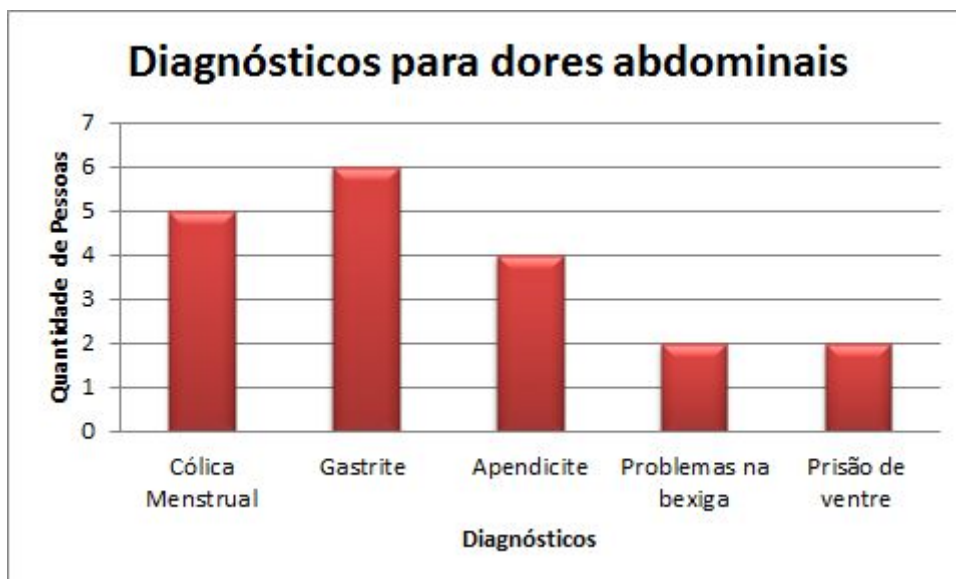


Gráfico de barra

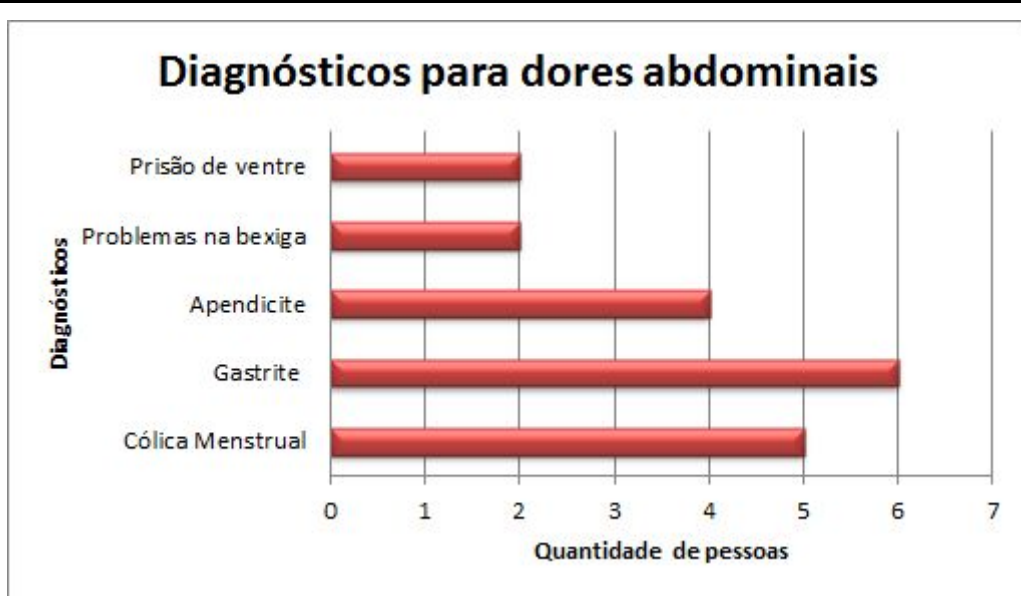


Gráfico de Segmento (linha)

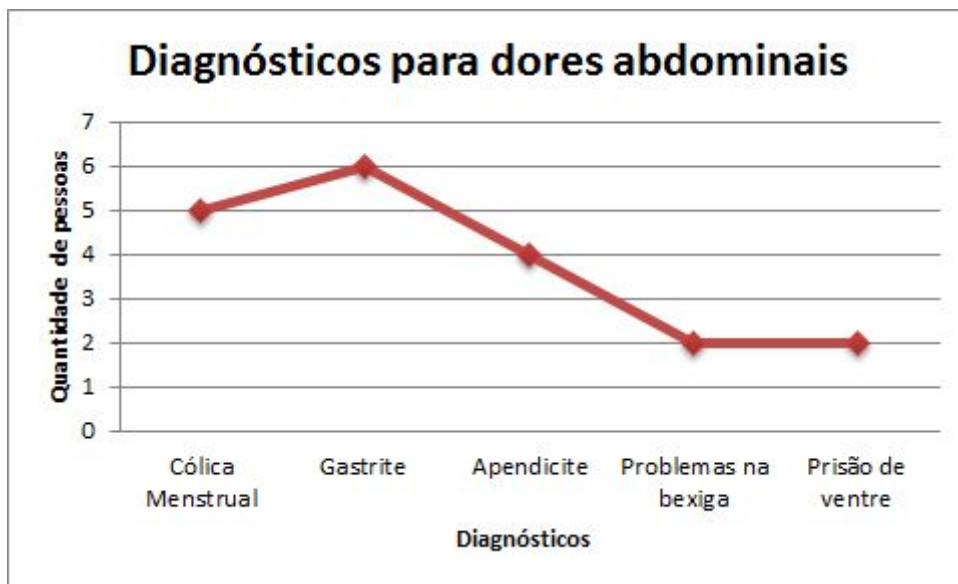
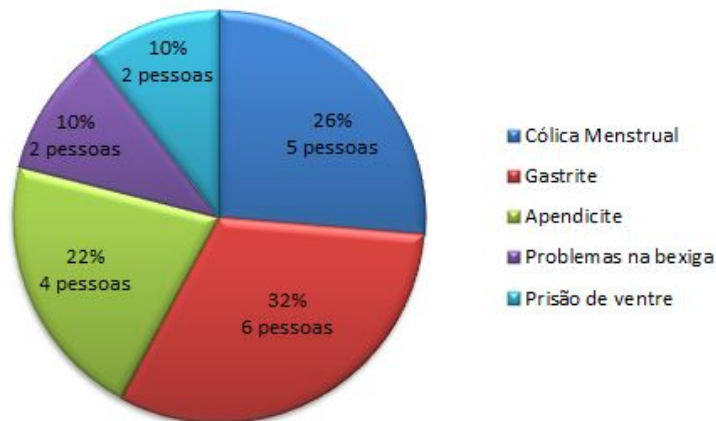


Gráfico de setor (pizza)

Diagnósticos para dores abdominais



Relatório

Um médico realizou, em seu consultório, uma pesquisa para identificar as principais causas das dores abdominais, e dentre os pacientes, 19 apresentaram os diagnósticos descritos:

- Gastrite
- Cólica Menstrual
- Apendicite
- Problema na bexiga
- Prisão de ventre

Em relação ao levantamento realizado pelo médico observa-se no gráfico, que da amostra, se destacam os diagnósticos de gastrite, tendo 32% dos pacientes (sendo estes 6 pessoas), seguido do diagnóstico de cólica menstrual, tendo 25% dos pacientes (sendo estes 5 pessoas da amostragem).

Com 22% da amostragem, observa-se o diagnóstico de apendicite, manifestado em 4 pacientes e por fim, apresentando 20% do total, os diagnósticos de problemas na bexiga e prisão de ventre, sendo estes apresentados por 2 pessoas cada diagnóstico.

Conclusão Final

Mediante os resultados, através da pesquisa representada pelo gráfico e tabela, é importante a área da saúde realizar campanhas preventivas, disponibilizar equipamentos e medicamentos para hospitais.