

HQs - Aprendendo a utilizar os balões (Gabarito)

As respostas reunidas aqui são apenas sugestões. Lembre-se de que os cartunistas têm bastante liberdade no momento de escolher como representar as falas dos personagens e sequer usam balões algumas vezes. No entanto, é importante que as crianças aprendam algumas convenções das HQs.


Para as sugestões de respostas, tenha como referência este quadro:



1. Leia as tiras a seguir e desenhe os balões mais adequados em torno das falas dos personagens.

Tira do Pinguim:


- 1 - balão indicativo de dúvida;
- 2 - balão indicativo de cochicho ou grito.
3. balão indicativo de grito.
4. balão indicativo de fala, zanga ou admiração.



Tira do Armandinho:


1 - Balão de espanto/admiração.

2. Balão de espanto/admiração ou balão de fala.



Tira da Mafalda

1. Balão que indica personagem cantando.
2. Balão que indica admiração/espanto
3. Balão de fala.
4. Balão indicativo de ideia ou balão indicativo de dúvida.
5. Balão de pensamento.



Meme

- 1- Balão de fala ou grito.
- 2 -Balão de fala ou grito de mais de uma personagem.
3. Balão de fala ou grito.
4. Balão de fala ou grito de mais de uma personagem.